

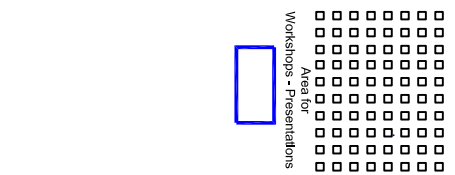
ΕΙΣΟΔΟΣ - ΕΞΟΔΟΣ  
ENTRANCE - EXIT



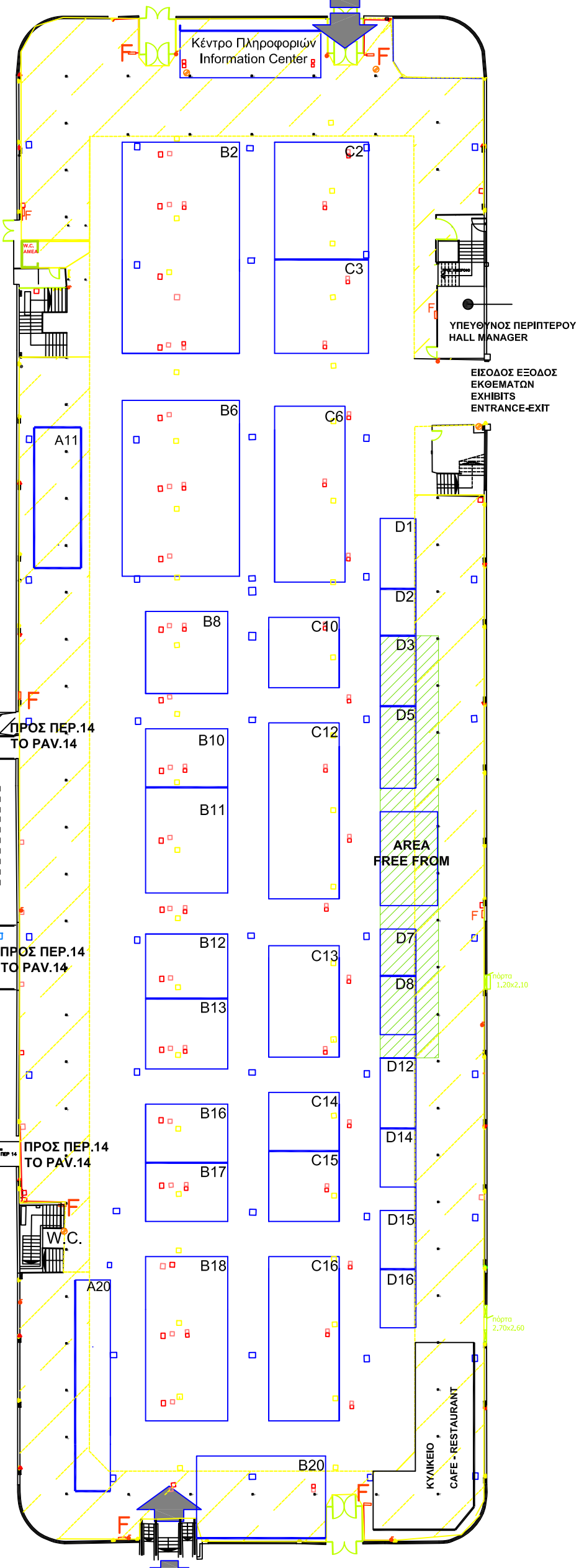
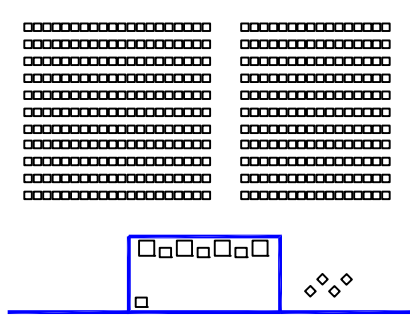
ΠΕΡΙΠΤΕΡΟ  
RAVILION  
ΚΛΙΜΑΚΑ 1:400  
SCALE

15

ΠΕΡΙΠΤΕΡΟ  
RAVILION  
14



24ο ΠΑΝΕΛΛΗΝΙΟ ΣΥΝΕΔΡΙΟ  
ΖΑΧΑΡΟΠΛΑΣΤΙΚΗΣ  
24TH PANHELLENIC  
CONFECTIONERY CONFERENCE



ΥΠΕΥΘΥΝΟΣ ΠΕΡΙΠΤΕΡΟΥ  
HALL MANAGER  
ΕΙΣΟΔΟΣ ΕΞΟΔΟΣ  
ΕΚΘΕΜΑΤΩΝ  
EXHIBITS  
ENTRANCE-EXIT

AREA  
FREE FROM

Εκθέματα/Exhibits

- Έτοιμα προϊόντα / Ready-made Products
- Πρώτες ύλες / Raw materials
- Συσκευασία / Packaging
- Μηχανήματα / Machinery
- Εξοπλισμός / Equipment

Feb 06, 2018 - 9:52am

ΗΛΕΚΤΡΟΛΟΓΙΚΟΙ ΠΙΝΑΚΕΣ,  
AIRCONDITION  
& ΠΥΡΟΣΒΕΣΤΙΚΕΣ ΦΩΛΙΕΣ  
ΝΑ ΕΙΝΑΙ ΠΡΟΣΒΑΣΙΜΕΣ!  
ELECTRICAL BOXES, AIRCONDITION  
& FIRE EXTINGUISHER  
MUST BE ACCESSIBLE!

TECHNICAL DETAILS  
 ■ HOUSING FOR WATER SUPPLY AND SEWERAGE  
 ■ HOUSING FOR ELECTRIC POWER  
 ■ ELECTRICAL BOXES  
 ■ FIRE EXTINGUISHER  
 ■ FIRE EXTINGUISHER ON WHEELS  
 ■ TELEPHONE LINES  
 ■ ELECTRICAL POWER OUTLET  
 ■ TELEPHONE CONNECTOR  
 HEIGHT 2.50-2.50m  
 ■ LADING AREA 4438.80M2  
 ■ COLUMNS 15x15cm

ΓΡΑΦΕΙΟ ΥΠΕΥΘΥΝΟΥ  
(HALL MANAGER)  
ΤΗΛ. 2310/291218  
FAX 2310/291841

- ΠΡΙΖΑΔΕΗ
- ΠΡΙΖΑΔΕΗ 1
- ΠΡΙΖΑΟΤΕ
- ΔΙΑΚΟΠΤΗΣ
- ΠΥΡΟΣΒΕΣΤΙΚΟΣ ΣΥΝΑΓΕΡΜΟΣ
- ΤΡΟΧΗΛΑΤΟΣ ΠΥΡΟΣΒΕΣΤΗΡΑΣ
- ΦΡΕΑΤΙΟ ΑΠΟΧΕΤΕΥΣΗΣ
- ΦΡΕΑΤΙΟ ΔΕΗ
- ΦΡΕΑΤΙΟ ΝΕΡΟΥ
- ΦΡΕΑΤΙΟ ΝΕΚΡΟ
- ΦΡΕΑΤΙΟ ΟΤΕ
- ΦΡΕΑΤΙΟ ΟΤΕ-ΝΕΡΟΥ
- ΠΙΝΑΚΑΣ ΔΕΗ
- ΠΑΡΟΧΗ ΑΠΟΧΕΤΕΥΣΗΣ
- ΠΑΡΟΧΗ ΡΕΥΜΑΤΟΣ
- ΤΗΛΕΦΩΝΙΚΟΣ ΘΑΛΑΜΟΣ
- ΠΥΡΟΣΒΕΣΤΙΚΗ ΦΩΛΙΑ
- ΚΟΛΩΝΑ 15x15 cm

ΣΤΟ ΧΩΡΟ ΚΑΤΩ ΑΠΟ ΗΜΙΟΡΟΦΟ  
ΑΝΩΤΕΡΟ ΥΨΟΣ ΚΑΤΑΣΚΕΥΗΣ 2.50m  
max CONSTRUCTION HEIGHT UNDER  
MEZZANINE 2.50m

ΚΤΙΡΙΟ Νο 15  
ΙΣΟΓΕΙΟ  
ΚΛΙΜΑΚΑ 1:400  
ΣΤΟΙΧΕΙΑ ΚΤΙΡΙΟΥ  
ΩΦ. ΕΜΒΑΔΟ 4438.80 M2  
ΠΕΡΙΜΕΤΡΙΚΟ ΥΨΟΣ : 2.50  
ΚΕΝΤΡΙΚΟ ΥΨΟΣ : 5.50

ΠΡΟΣ ΠΕΡ.13  
TO ΡΑΥ.13  
ΕΞΟΔΟΣ ΚΙΝΔΥΝΟΥ  
EMERGENCY EXIT